




МЕБЕЛИК
МЕБЕЛЬНАЯ КОМПАНИЯ

ТЕЛ.: 8(499)124-00-33, 124-77-17, WWW.MEBELIK.RU
117218, Москва, ул. Кржижановского, д.15, корп.5, офис 508


Зеркало навесное «Берже 23»



ГОСТ 16371-2014 "Мебель. Общие технические условия"
ГАРАНТИЙНЫЙ СРОК - 24 месяца со дня приобретения.
СРОК СЛУЖБЫ при правильной эксплуатации - **не менее 5 лет**
Почта для отзывов: bez-braka@mail.ru



Зеркало в рамке



1шт.

КОМПЛЕКТАЦИЯ

Саморез 3,5x51



2шт.

Дюбель 6x50-60



2шт.

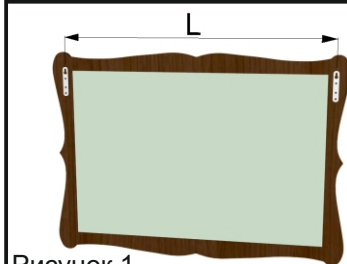


Рисунок 1.

Зеркало можно повесить как в горизонтальном, так и в вертикальном положении, перекутив навески сзади зеркала

1. Сделайте на стене разметку под саморезы, предварительно измерив межцентровое расстояние расстояние навесок (L) сзади зеркала (рисунок 1);
2. Вкрутите саморезы в стену. Если стена бетонная, воспользуйтесь дюбелями, предварительно просверлив отверстия;
3. Навесьте зеркало.




МЕБЕЛИК
МЕБЕЛЬНАЯ КОМПАНИЯ

ТЕЛ.: 8(499)124-00-33, 124-77-17, WWW.MEBELIK.RU
117218, Москва, ул. Кржижановского, д.15, корп.5, офис 508


Зеркало навесное «Берже 23»



ГОСТ 16371-2014 "Мебель. Общие технические условия"
ГАРАНТИЙНЫЙ СРОК - 24 месяца со дня приобретения.
СРОК СЛУЖБЫ при правильной эксплуатации - **не менее 5 лет**
Почта для отзывов: bez-braka@mail.ru



Зеркало в рамке



1шт.

КОМПЛЕКТАЦИЯ

Саморез 3,5x51



2шт.

Дюбель 6x50-60



2шт.

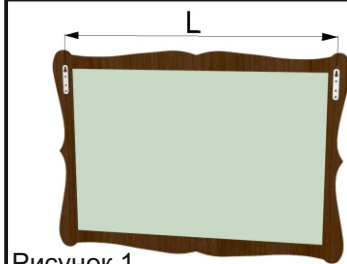


Рисунок 1.

Зеркало можно повесить как в горизонтальном, так и в вертикальном положении, перекутив навески сзади зеркала

1. Сделайте на стене разметку под саморезы, предварительно измерив межцентровое расстояние расстояние навесок (L) сзади зеркала (рисунок 1);
2. Вкрутите саморезы в стену. Если стена бетонная, воспользуйтесь дюбелями, предварительно просверлив отверстия;
3. Навесьте зеркало.