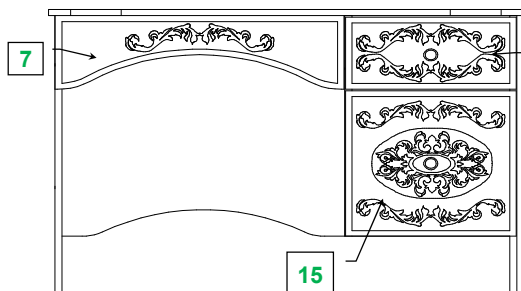




## Стол туалетный "Каролина"

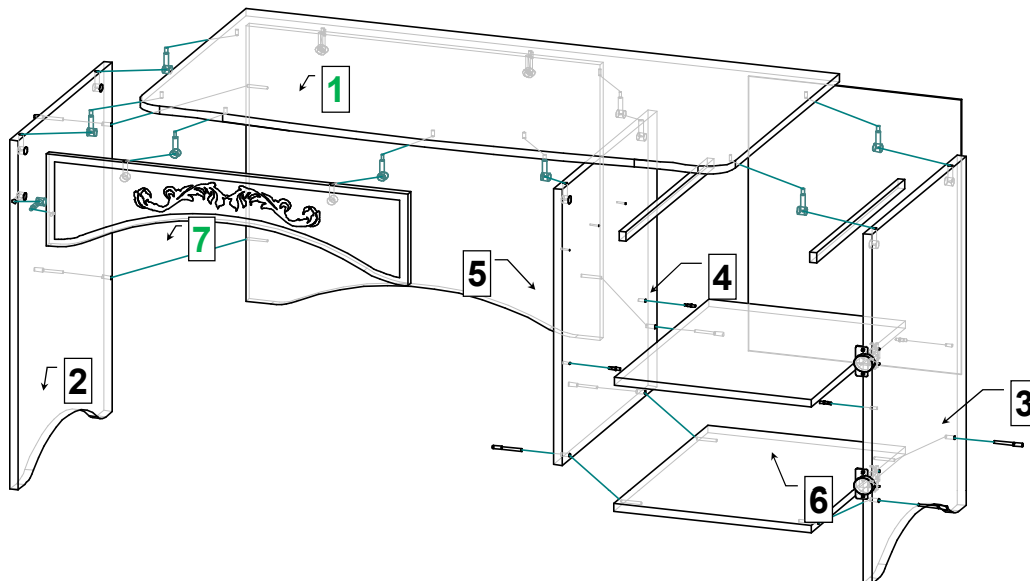
750 x 1100 x 600



8,9,10,11,12

\*\*\* Предприятие - изготовитель оставляет за собой право на внесение изменений в конструкторско - технологическую документацию, усовершенствование конструкции изделия и замену фурнитуры на аналогичную. Перед сборкой внимательно ознакомьтесь с данной инструкцией. Проверьте комплектность фурнитуры и разберите ее по назначению. Упаковку и прокладочный материал можно использовать в качестве подстилочного материала при сборке. Сборку производите на ровной поверхности.

Качество мебели зависит от качества сборки.  
Рекомендуем доверять сборку специалистам!



Комплектовочная ведомость на детали

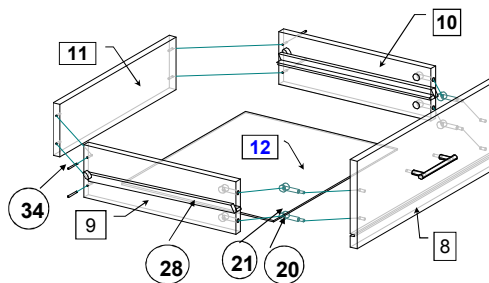
№	Обозначение	Наименование	Размеры, мм.	Кол.	Материал	Пакет №
1	КН.НМ.29.49.00.01.00	Крышка МДФ	1100 x 600	1	МДФ 16,0мм.	пакет 2/2
2	КН.НМ.29.49.00.02.00	Стенка вертикальная	730 x 480	1	ЛДСП 16,0мм.	пакет 1/2
3	КН.НМ.29.49.00.03.00	Стенка вертикальная	730 x 480	1	ЛДСП 16,0мм.	пакет 1/2
4	КН.НМ.29.49.00.04.00	Стенка вертикальная	576 x 480	1	ЛДСП 16,0мм.	пакет 1/2
5	КН.НМ.29.49.00.05.00	Стенка вертикальная	576 x 656	1	ЛДСП 16,0мм.	пакет 1/2
6	КН.НМ.29.49.00.06.00	Стенка горизонтальная	366 x 480	1	ЛДСП 16,0мм.	пакет 1/2
7	КН.НМ.29.49.00.07.00	Стенка вертик. МДФ	670 x 192	1	МДФ 16,0мм.	пакет 2/2
8	КН.НМ.29.49.00.08.00	Фасадная ст. ящика МДФ	396 x 188	1	МДФ 16,0мм.	пакет 2/2
9	КН.НМ.29.49.00.09.00	Стенка ящика боковая левая	350 x 100	1	ЛДСП 16,0мм.	пакет 1/2
10	КН.НМ.29.49.00.10.00	Стенка ящика боковая правая	350 x 100	1	ЛДСП 16,0мм.	пакет 1/2
11	КН.НМ.29.49.00.11.00	Стенка ящика задняя	310 x 100	1	ЛДСП 16,0мм.	пакет 1/2
12	КН.НМ.29.49.00.12.00	Дно ящика ДВП	358 x 338	1	ЛДСП 16,0мм.	пакет 1/2
13	КН.НМ.29.49.00.13.00	Ст.задняя ДВП	575 x 395	1	ЛДСП 16,0мм.	пакет 1/2
14	КН.НМ.29.49.00.14.00	Полка	364 x 480	1	ЛДСП 16,0мм.	пакет 1/2
15	КН.НМ.29.49.00.15.00	Дверь в сборе	396 x 380	1	МДФ 16,0мм.	пакет 2/2

## Последовательность сборки

Шурупами 3 x 16, закрепите наконечники поз. 29 на стенки вертикальные поз. 2, 3. Шурупами 3,5 x 16 закрепите ответные планки шариковых направляющих поз. 28 на стенки вертикальные поз. 3, 4 и ответные планки петель поз. 31 на стенку вертикальную поз. 3. Стенку горизонтальную поз. 6 соедините со стенками вертикальными поз. 3, 4 евровинтами поз. 23. Евровинтами поз. 23 соедините стенку вертикальную поз. 5 со стенками вертикальными поз. 2, 4. Эксцентриковой стяжкой поз. 20, 21 соедините стенки вертикальные поз. 2, 3, 4, 5, 7 с крышкой поз. 1. Полку поз. 14 установите на полкодержатели поз. 32. Шурупами 3,5 x 16 закрепите петли поз. 31 на двери поз. 15. Навесьте и отрегулируйте распашную дверь поз. 15. Стенку заднюю ДВП поз. 13 закрепите шурупами 3 x 16.

### Соберите выдвижные ящики.

1. Шурупами 4x30 поз. 35 соедините стенки ящика поз. 9, 10, 11.
  2. Эксцентриковыми стяжками поз. 20, 21 соедините стенки ящика боковые поз. 9, 10 с фасадной стенкой ящика поз. 8.
  3. Шурупами 3 x 16 поз. 33 закрепите дно ящика поз. 12, для крепления к фасаду используйте фиксаторы поз. 26.
  4. Шурупами 3,5 x 16 поз. 34 закрепите ответные планки шариковых направляющих поз. 28 к стенкам ящика поз. 9, 10, по имеющейся разметке. Установите ящики в проем.
- На внутренней стороне фасадов наклейте амортизаторы поз. 36. Закрепите ручки поз. 30. Установите заглушки поз. 22, 27.



Комплектовочная ведомость на фурнитуру

№	Наименование	Кол.
20	Эксцентрик	15
21	Дюбель винчиваемый DU 232 оцинкован. Ø 5 мм.	15
22	Заглушка для эксцентрика	15
23	Евровинт 7 x 50	8
24	Ключ для евровинта	1
25	Уголок мебельный пластмассовый	2
26	Фиксатор для задней стенки	2
27	Заглушка для евровинта	8
28	Шариковая направляющая L=350мм.	1
29	Наконечник	4
30	Ручка	2
31	Петля накладная 0	2
32	Полкодержатель металлический	4
33	Шурупы 3 * 16	58
34	3.5 * 16	20
35	4 * 30	4
36	Амортизатор	4



### ПРАВИЛА И УСЛОВИЯ БЕЗОПАСНОЙ ЭКСПЛУАТАЦИИ.

1. **Рекомендации по уходу за мебелью и ее эксплуатации**
  - 1.1 Помещение, в котором хранится или эксплуатируется мебель должно быть сухим с температурой воздуха не ниже +5С и не выше 40С. Необходимо предохранять поверхность изделия от механических повреждений. Допускается протирать поверхность сухой или влажной салфеткой без применения химических веществ.
2. **Требования безопасности мебельной продукции при эксплуатации.**
  - 2.1 Использование мебельной продукции, выпущенной в обращение, должно осуществляться по назначению мебели, указанному в маркировке, инструкции по сборке, эксплуатации и уходу, а также (при необходимости) с учетом допустимых предельных нагрузок, указанных изготовителем.
  - 2.2 Мебельная продукция, поставляемая в разобранном виде, должна собираться в соответствии с приложенной изготовителем инструкцией по сборке, включающей комплектовочную ведомость и схему монтажа.
  - 2.3 При эксплуатации мебельной продукции необходимо исключить попадание воды и иных жидкостей на элементы изделий мебели, соприкасающихся с полом. При монтаже моек, раковин в изделиях мебели для кухонь, ванных комнат, лабораторной мебели должна быть предусмотрена их гидроизоляция в местах контакта с поверхностью корпуса изделия мебели.
  - 2.4 При установке изделий мебели в непосредственной близости от нагревательных и отопительных приборов их поверхности во время эксплуатации должны быть защищены от нагрева. Температура нагрева элементов мебели не должна превышать +40С.

### ГАРАНТИЙНЫЙ ТАЛОН

Изготовитель гарантирует соответствие мебели требованиям ГОСТ 16371-2014 "Мебель. Общие технические условия." и ТР ТС 025/2012 "О безопасности мебельной продукции." при соблюдении условий транспортирования, хранения, сборки и эксплуатации. В течении действия гарантийного срока изготовитель рассматривает претензии потребителей по качеству мебели и производит ремонт или замену деталей изделия.

**Гарантийный срок эксплуатации :** мебель бытовая - 24 месяца, мебель для сидения и лежания - 18 месяцев, мебель детская - 18 месяцев, мебель детская для сидения и лежания - 12 месяцев. Гарантийный срок при розничной продаже через торговую сеть исчисляется со дня продажи мебели.

#### Условия гарантии.

Претензии по некомплектности фурнитуры принимаются с предъявлением инструкции по сборке и гарантийным талоном (копия).

Претензии по качеству деталей принимаются с предъявлением этикетки от упаковки.

Все гарантийные работы производятся только при предъявлении настоящего гарантийного талона.

#### СВИДЕТЕЛЬСТВО О ПРИЕМКЕ. ЗАКАЗ №

Мебель соответствует ТРТС 025/2012, ГОСТ 16371-2014 и признана годной к эксплуатации.

Дата выпуска изделия \_\_\_\_\_

Дата реализации \_\_\_\_\_

С условиями гарантийного обслуживания ознакомлен \_\_\_\_\_



Талон сохранять в течении гарантийного срока.

(подпись покупателя)

**Срок службы изделия 10 лет.**

Претензии принимаются по адресу:

606400 Российская Федерация, Нижегородская обл., г.Балахна, ул. Челюскинцев, д. 27.

WEB-адрес: www.olmeко.ru Тел./факс: 8(83144)6-67-77