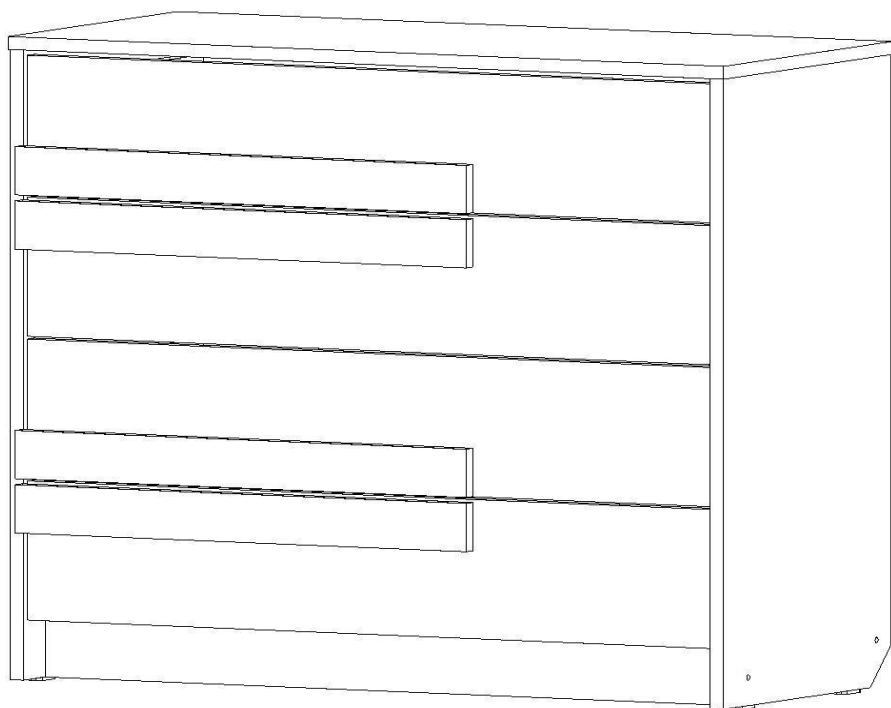


EAC

Россия
Красноярск

КОМОД К-9

(В-800, Ш-900, Г-400)



ПАСПОРТ И ИНСТРУКЦИЯ ПО СБОРКЕ

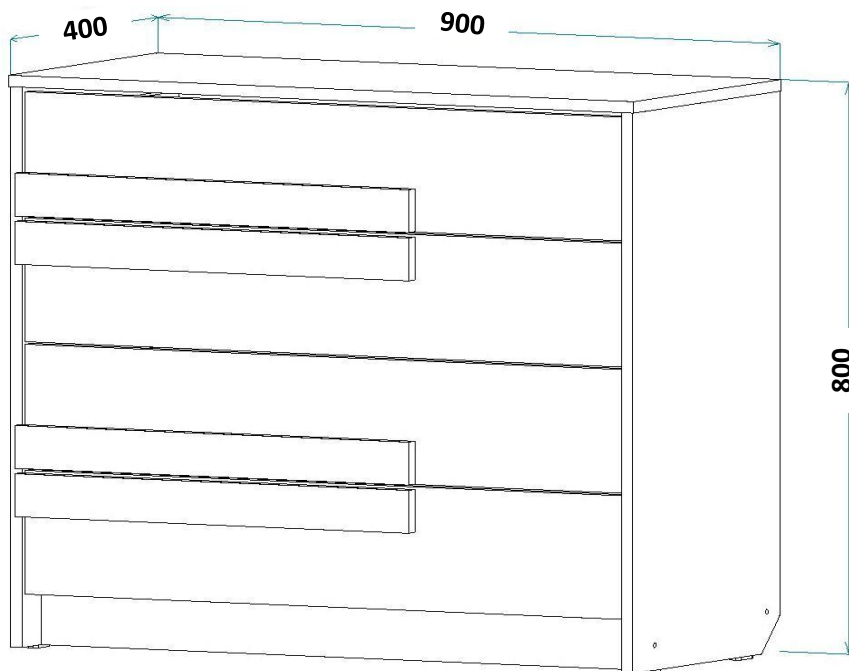
Настоящее "Руководство по сборке и эксплуатации" распространяется на корпусную мебель и содержит указания, необходимые для правильной и безопасной сборки и эксплуатации изделия.

1. НАЗНАЧЕНИЕ ИЗДЕЛИЯ

- 1.1 Корпусная мебель предназначена для оборудования интерьера жилых помещений.
- 1.2 Изделие гармонично вписывается в интерьер помещения и создают ощущение уюта и комфорта.

Предприятие-изготовитель постоянно работает над улучшением потребительских качеств выпускаемой мебели и оставляет за собой право совершенствования конструкции изделия, замены лицевой и крепёжной фурнитуры на более современную, без внесения изменений в настоящую инструкцию.

2. ОБЩИЙ ВИД И ГАБАРИТНЫЕ РАЗМЕРЫ



3. УПАКОВОЧНАЯ ВЕДОМОСТЬ

- 3.1 Прежде чем начать сборку изделия, убедитесь в соответствии выбранного Вами изделия (см. обложку паспорта);
- 3.2 Проверьте детали на отсутствие сколов, трещин, царапин;
- 3.3 Проверьте наличие деталей и фурнитуры согласно упаковочной ведомости (размеры и количество указаны в таблицах).

3.4 СОСТАВ КОМПЛЕКТА ФУРНИТУРЫ

№	Наименование	Кол-во, шт.	Внешний вид	
1	Винт евро 7x50 мм	12		
2	Заглушка для винта евро	4		
3	Эксцентриковая стяжка	12	ШТОК  ЭКСЦЕНТРИК 	
4	Саморез 3,5x16 мм	24		
5	Саморез 4x25 мм	16		
6	Саморез 4x30 мм	8		
7	Подпятник	4		
8	Направляющие роликовые 350 мм	4		
9	Гвоздь	61 ± 5		
10	Ключ к винту евро	1		

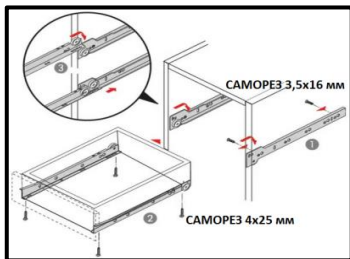
* Фурнитура находится в упаковке №2.

3.5 СПИСОК ДЕТАЛЕЙ

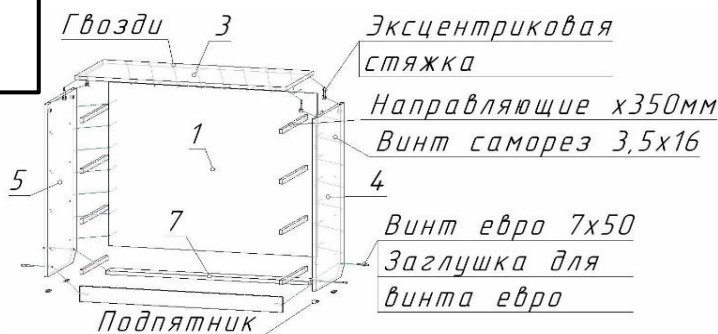
Поз.	Наименование	Материал	Кол-во	Готовая деталь		Номер упаковки
				Длина	Ширина	
1	Задняя стенка	ДВП	1	895	745	1
2	Дно ящика	ДВП	4	838	372	1
3	Крыша	ЛДСП 16	1	904	402	1
4	Бок правый	ЛДСП 16	1	784	400	1
5	Бок левый	ЛДСП 16	1	784	400	1
6	Задняя стенка ящика	ЛДСП 16	4	811	120	1
7	Цоколь	ЛДСП 16	2	868	70	1
8	Бок ящика правый	ЛДСП 16	4	370	120	1
9	Бок ящика левый	ЛДСП 16	4	370	120	1
10	Фасад ящика 1	ЛДСП 16	2	863	173	1
11	Фасад ящика 2	ЛДСП 16	2	863	173	1
12	Ручка	МДФ	4	570	60	1

4. ПОСЛЕДОВАТЕЛЬНОСТЬ СБОРКИ

Рис. 1 Установка направляющих
(установка на саморезы 3,5x16 мм и 4x25 мм)

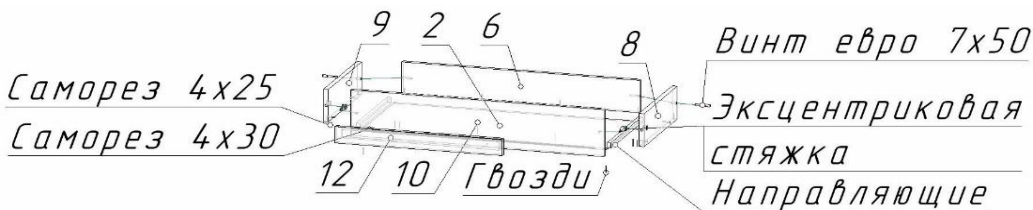


4.1 СХЕМА СБОРКИ КАРКАСА



1. Установите на детали 4, 5 подпятники с помощью гвоздей.
2. Установите на детали 4, 5 направляющие роликовые с помощью саморезов 3,5x16 мм.
3. Соедините детали 4, 5, 7 с помощью винтов евро 7x50 мм.
4. Установите на деталь 3 штоки стяжек.
5. Соедините деталь 3 с деталями 4, 5, затяните эксцентриками.
6. Закрепите деталь 1 на каркасе комода с помощью гвоздей.
7. Установите заглушки для винтов евро.

4.2 СХЕМА СБОРКИ ЯЩИКОВ



1. Установите на деталь 10 ручку (деталь 12) с помощью саморезов 4x30 мм..
2. Соедините детали 6, 8, 9 с помощью винтов евро 7x50 мм.
3. Установите на деталь 10 штоки стяжек.
4. Соедините деталь 10 с деталями 8, 9, затяните эксцентриками.
5. Установите деталь 2 в паз детали 10, закрепите с помощью гвоздей.
6. Закрепите направляющие роликовые с помощью саморезов 4x25 мм на детали 2.
7. По аналогии соберите остальные ящики.

5. ПРАВИЛА ЭКСПЛУАТАЦИИ И УХОДА ЗА КОРПУСНОЙ МЕБЕЛЬЮ

- 5.1 Мебель эксплуатируется в помещениях с температурой не ниже +5°C и относительной влажности от 45 до 70%;
- 5.2 Если мебель находится на расстоянии менее 40 - 50 см от нагревательных приборов (электрических, газовых плит, радиаторов, и т.п.) или Вы хотите поставить на мебель горячие предметы, то установите между мебелью и тепловыделяющими приборами или горячими предметами теплоизоляцию с целью предотвращения отслоения декоративного покрытия, появления пятен, деформаций, трещин и т.п.;
- 5.3 Оберегайте от прямого контакта с влажными предметами или использования в сырых помещениях, продолжительного и прямого воздействия солнечных лучей, с целью их защиты от быстрого выцветания;
- 5.4 Не храните и не эксплуатируйте мебель под открытым небом, во избежание разрушительного влияния на нее солнца, дождя, снега и т.п.;
- 5.5 Недопустимо попадание: кислот, щелочей, спирта, бензина, ацетона;
- 5.6 Любые поверхности мебели необходимо беречь от ударов твёрдыми, острыми, тяжёлыми предметами, во избежание появления царапин, вмятин, трещин;
- 5.7 Не перегружайте полочки и ящики;
- 5.8 Переставляя мебель, освободите её от всех предметов;
- 5.9 В процессе эксплуатации мебели возможно ослабление крепёжной фурнитуры, при необходимости, следует подтянуть винты, шурупы, болты, гайки;
- 5.10 Пыль с поверхности удаляйте мягкой сухой тканью (фланель, плюш). Для освежения поверхностей, снятия с них различных загрязнений применяются специальные средства для очистки мебели. Можно пользоваться небольшим количеством мыльного раствора с обязательной последующей протиркой сухой тканью;
- 5.11 При эксплуатации изделий со стеклянными дверями, полками и зеркалами - важно помнить, что эксплуатация стеклоизделий с трещиной сопряжена с риском получения травмы;
- 5.12 Пользование кроватью недопустимо без матраца. Нежелательны резкие ударные нагрузки во избежание поломок основания кровати;
- 5.13 Мойка не входит в состав стандартной комплектации кухонного комплекта. Если мойка врезная, то изменяются эксплуатационные характеристики рабочей поверхности и требуют дополнительных, предупредительных мер: оберегайте места соединений и стыки от разрушительного влияния воды или других жидкостей, протирайте их насухо, места соединений рабочей поверхности с раковиной обработайте герметиком.

Помните, что сохранность и долговечность изделия зависит не только от конструкции и качества материалов, но и от правильной эксплуатации и ухода.

Несоблюдение каких-либо из вышеизложенных условий, повлекшие возникновение недостатков в мебели, является основанием утраты права на гарантийное обслуживание.

ГАРАНТИЙНЫЕ ОБЯЗАТЕЛЬСТВА

Предприятие - изготовитель гарантирует соответствие изделий мебели требованиям ГОСТ 16371-14 при соблюдении условий транспортирования, хранения, сборки мебели (поставляемой в разобранном виде), эксплуатации и рекомендации по уходу за мебелью.

Гарантийный срок эксплуатации мебели - 12 месяцев.

Настоящая гарантия теряет силу в случае, когда повреждение или неисправность мебели вызваны пожаром, наводнением, дождем, снегом или другими природными явлениями, авариями водотеплоснабжения, механическими повреждениями, неправильным использованием, ремонтом, установкой, наладкой, если они производились лицами, не имеющими право оказывать такого рода услуг, в случае, если в течение гарантийного срока, часть или части товара были заменены частью или частями, которые не были поставлены или санкционированы изготовителем.

Претензии по комплектности, качеству мебели, приобретаемой покупателем в упаковке, принимаются в течение 10 календарных дней, с момента приобретения товара, с предъявлением упаковочной тары.

Претензии по некомплектности или дефектам производственного характера должны направляться непосредственно в магазин, где приобретена мебель с предъявлением настоящего паспорта.

По дефектам, появившимся в результате несоблюдения потребителем условий транспортирования, хранения, сборки мебели (поставляемой в разобранном виде), эксплуатации и рекомендации по уходу за мебелью, претензии не принимаются.

Продукция сертифицирована.

УВАЖАЕМЫЙ ПОКУПАТЕЛЬ!

Предприятие благодарит Вас за приобретение мебели нашего производства. Мы хотим, чтобы наша мебель принесла уют и комфорт в Ваш дом.